



## Apreciación del Arte 101

### El Arte Como Regalo

El abrirle el mundo del arte a su niño es como si usted le estuviera dando un regalo que dura para toda la vida. El arte le permite a los niños muchas maneras de expresarse. Primero, por medio del arte los niños pueden expresar sus pensamientos y sus sentimientos. Esto es particularmente importante para los niños pequeños porque apenas están comenzando a desarrollar sus habilidades de lenguaje. Para ellos, el arte llega a ser otra forma de expresión. Segundo, fomentar en los niños el descubrimiento de su inspiración artística forma la base de su futuro éxito con la lectura y la escritura, y también les ayuda a desarrollar su auto-confianza y sus destrezas sociales. Tercero, el arte les ayuda a los niños a comprender que siempre hay nuevas formas de ver las cosas que nos parecen tan familiares.


¡Además, el arte es tan divertido! Existen dos maneras de disfrutar el arte: La primera es viendo el arte que otras personas han creado. A esto se le llama “apreciación del arte”. La mayoría de las personas piensan que esto es solo para los estudiantes universitarios pero los niños pequeños están en una buena edad para disfrutarlo.

El compartir nuestras ideas y sentimientos sobre el arte con nuestras familias tiene beneficios únicos. Los niños obtienen ganancias en sus destrezas de lenguaje y confianza al expresarse y los padres obtienen información sobre la manera especial que tienen sus hijos para ver el mundo. Cuando usted comparte sus ideas con otra persona sobre la misma pieza de arte se da cuenta de que ambos la ven de una manera muy única y personal. Esto le sorprenderá y le dará gusto a medida que llega a conocer a su niño de formas diferentes.

La segunda forma en que pueden disfrutar del arte es dándole a sus niños ambos los materiales y el apoyo necesarios que le ayudarán al niño a expresar su lado creativo. Pero su actitud debe ser la de no insistir en la perfección o en un producto reconocible, sino en la importancia del proceso mismo de la creación del arte. Cuando usted toma este enfoque, le ayuda a su niño pequeño a hacer una conexión con el arte – para toda la vida. ¡Después de todo, es posible que usted esté criando al próximo Miguel Ángel!

### Hablando del Arte

Una sola pieza de arte puede ser el comienzo de una increíble conversación entre usted y su niño si usted le hace las siguientes preguntas. Recuerde de decirle a su niño que no hay una sola respuesta correcta:



*¿Qué es lo que ves?*

*¿Cómo te hace sentir esta obra de arte?*


*¿Qué piensas de esta obra de arte?*

*¿Cuál crees que sea la historia que está detrás de esta obra de arte?*

Estas preguntas pueden facilitar maneras diferentes de hablar con su niño y de escucharle. De esta forma usted podría aprender más sobre cómo su niño ve y comprende el mundo que lo rodea.

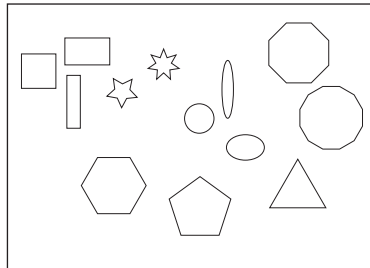
Además, el disfrutar juntos del arte los puede acercar un poquito más.

# Puntos Básicos de la Apreciación del Arte



Todos podemos disfrutar del arte. De hecho, los elementos básicos del arte — línea, figura, color y textura—no son complicados. Usted puede usar las siguientes ideas para ayudarle a su niño a explorar el arte. Comiencen hablando sobre las líneas que ven en una pintura. Usted le puede pedir a su niño que trace las líneas que ve en un cuadro con sus dedos. Algunas obras de arte están llenas de líneas rectas, otras tienen líneas curvas y otras cuentan con una mezcla de ambas. El próximo elemento es la figura. Tome un momento para buscar las formas que hay en una pintura. Algunas pinturas tienen figuras geométricas como los

triángulos y los rectángulos mientras que otras tienen figuras más curvas como los círculos y las espirales. Este es un buen momento para reforzar el conocimiento que el niño tenga de las figuras. Luego continúen hablando de los colores. Busquen los colores principales del cuadro, nómbrénlos y observen como se ven unos cerca de otros. Comente, "Ese rojo realmente sobresalta cuando está junto al blanco". Finalmente, tome un momento para observar la textura del cuadro. Las pinturas de los animales con frecuencia tienen una textura muy interesante. Miren de cerca las técnicas que el artista usó para hacer que la piel se vea vellosa. A veces usan gruesas capas de pintura para crear una textura de relieve, o tallan ranuras en la madera para tener efectos más realísticos.



Mirar el arte con los niños puede ser muy divertido. Ustedes también pueden hablar sobre estos elementos del arte cuando estén observando el arte que haya sido creado por los niños. A medida que los niños van aprendiendo a observar estos elementos del arte, eventualmente aprenderán como usarlos para crear el mensaje que

ellos desean transmitir por medio de su propio arte. Es posible que esto tome varios años, pero usted le estará ayudando a su niño a crecer en su habilidad para leer, interpretar, y hablar el lenguaje del arte.

## Los Libros Pueden Ser Ventanas al Mundo del Arte

Usted puede encontrar muchos maravillosos libros de niños sobre el arte. Es posible que los pueda encontrar en su biblioteca local. Disfrute leyéndolos junto con su niño. A continuación hay algunos ejemplos:

[Claude Monet: Sunshine and Water Lilies](#) by True Kelley

[Come Look with Me Exploring Landscape Art with Children](#)  
by Gladys S. Blizzard

[Looking at Paintings An Introduction to Fine Art for Young People](#)  
by Erika Langmuir

[The Magical Garden of Claude Monet](#) by Laurence Anholt

[Vincent Van Gogh: Sunflowers and Swirly Stars](#) by Joan Holub

